Jobcenter Schwarzwald-Baar-Kreis mobil – Start der APP vom Smartphone (Apple Betriebssystem)Beispiel: iPhone

1. Schritt:
Die Webadresse im Browser eingeben:
https://webapp.jobcenter-sbk.de

2. Schritt:
Optionen auswählen

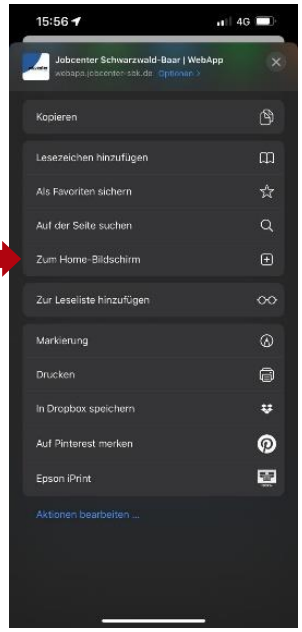

3. Schritt:
Auf „Zum Home-Bildschirm“ klicken

4. Schritt:
Fertig!

Was ist eine Web-App?

Eine Web-App ist nicht lokal auf dem Handy installiert, es ist vielmehr eine Verknüpfung der Internetseite, die Sie abgespeichert haben. Somit muss man also keinen Download im Playstore/Appstore tätigen, sondern es benötigt nur wenige Klicks.Die Web-App kann trotzdem wie eine „normale“ App benutzt werden. Viele Browser unterstützen den „Download“ über die Optionen („Seite hinzufügen / zum Start-/Homebildschirm hinzufügen“ im jeweiligen Browser.

Jobcenter Schwarzwald-Baar-Kreis mobil – Start der APP vom Smartphone

(Android Betriebssystem)Beispiel: Samsung

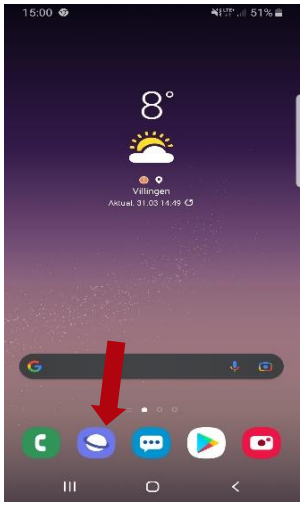

1. Schritt:
Die Webadresse im Browser eingeben.
https://webapp.jobcenter-sbk.de

2. Schritt:
„Menü" auswählen

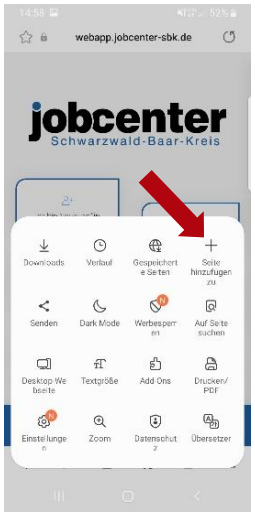

3. Schritt:
„Seite hinzufügen zu" anklicken

4. Schritt:
„Startbildschirm" anklicken

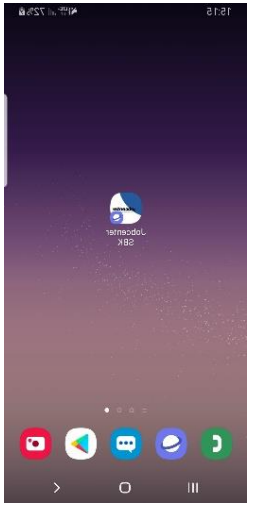

5. Schritt:
Fertig!

Was ist eine Web-App?

Eine Web-App ist nicht lokal auf dem Handy installiert, es ist vielmehr eine Verknüpfung der Internetseite, die Sie abgespeichert haben. Somit muss man also keinen Download im Playstore/Appstore tätigen, sondern es benötigt nur wenige Klicks.Die Web-App kann trotzdem wie eine „normale" App benutzt werden. Viele Browser unterstützen den „Download" über die Optionen („Seite hinzufügen / zum Start-/Homebildschirm hinzufügen" im jeweiligen Browser.